

★

升级蘑菇树：早期只要 PT 点。

★★

虫箱扩建：怪物的体液（等蚂蚁吸取汁液，肚子颜色变化后杀死；剥取小毒虫尸体；或者毒死飞虫及蚂蚁剥取）

扩建农场：怪物的粪便（8 区挖取），特大号的粪便（草食龙繁殖的期间，杀一个巨大的草食龙。回来提交狩猎报告，村长儿子会送你一个）

★★★

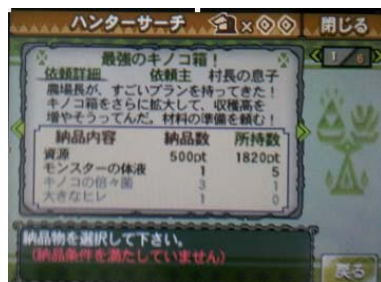
升级蜂箱：仙人掌之花（沙漠图 9 区采集，其他也有）；大地结晶（挖矿）

茶茶大耳朵面具：彩鸟的羽根（彩鸟）；暖和的毛皮（打死鹿割取，打晕一般都是角）；白色的柔皮（小毒龙）

强化虫箱：强烈的荷尔蒙后（花园杀鹿也可以兑换出）；粘着蚱蜢（沙漠地图虫点有出）

茶茶烤肉面具：连续烤肉架（船长交易）；打火石（破彩鸟翅膀）；火药草（沙漠采集仙人掌时一般都会有）

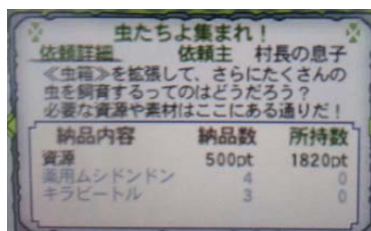
★★★★



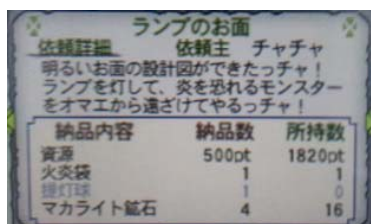
最高级蘑菇箱：怪物的体液（剥取中毒的虫子尸体）；蘑菇倍加菌（在莫加之森里通过杀怪换点得到，或者船长交易）；巨大的鳍（到沙漠打沙鱼龙割取得到。）

蜂箱扩建：狂走浸出物（水兽）；仙人掌之花（沙原）黄色虫子（名字忘掉了，船长交易得到）

农场田地扩建：肥沃的泥土（土沙龙）；特大号粪便（草食龙繁殖期打巨型草食龙，兑换 PT 点获得）；增强剂（苦虫+蜂蜜）



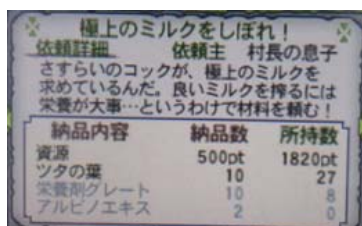
虫箱扩建：药用信息素（船长交易获得）；杀人蜂（水没林采集）



茶茶的神灯面具：火焰袋（打火龙获得）；提灯球（灯笼鱼破头上的灯笼）；燕雀石（孤岛 12 区必有，6、8 区可能有）

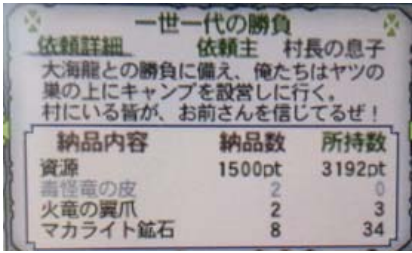
★★★★★

茶茶的古代面具：海龙的鳞（打海龙入手）；古代鮫の皮（在海底打鲨鱼，最后一下用鱼叉刺死，然后割取得到）；彩水晶（在水没林的水底矿点采集到）。完成任务后，在农场瀑布里面的山洞，人像后面取得



最高级虫箱：常青藤叶；荣养剂 G（调和，不死虫+蓝蘑菇=荣养剂 荣养剂+蜂蜜=荣养剂 G）；白色浸出物（打毒龙入手）

最高级蜂箱：大工蜂（与船长交易）



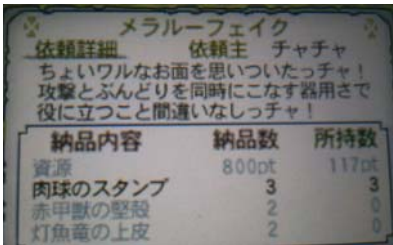
一世一代の勝負

依頼詳細 依頼主 村長の息子
大海龍との勝負に備え、俺たちはヤツの巣の上にキャンプを設営しに行く。村にいる皆が、お前さんを信じてるぜ！

納品内容	納品数	所持数
資源	1500pt	3192pt
毒怪竜の皮	2	0
火竜の翼爪	2	3
マカライト鉱石	8	34

大海龙营地建造；毒怪龙的皮；火龙的翼爪；燕雀石（孤岛 8 区、12 区均有）

★★★★★

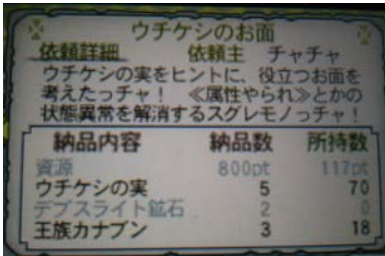


メラルーフェイク

依頼詳細 依頼主 チャチャ
ちよいワルなお面を思いついたっチャ！攻撃とぶんどりを同時にこなす器用さで役に立つこと間違いなしっチャ！

納品内容	納品数	所持数
資源	800pt	117pt
肉球のスタンプ	3	3
赤甲獣の堅殻	2	0
灯籠魚の上皮	2	0

黑猫面具：肉球章 3 个（杀黑猫后的掉落物）；赤甲兽的坚壳；灯笼鱼的上皮

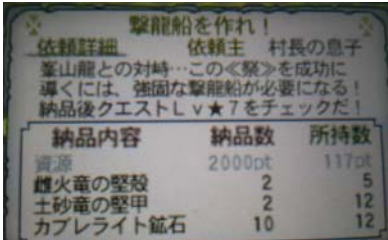


ウチケシのお面

依頼詳細 依頼主 チャチャ
ウチケシの実をヒントに、役立つお面を考えたっチャ！《属性やられ》とかの状態異常を解消するスクレモノっチャ！

納品内容	納品数	所持数
資源	800pt	117pt
ウチケシの実	5	70
デブスライト鉱石	2	0
王族カナブン	3	18

抵消面具：抵消果实（不太清楚，有果实地方采集）；渊水晶（上位水没林采集）；王族圣甲虫（上位沙原、雪原虫子捕捉处均有）



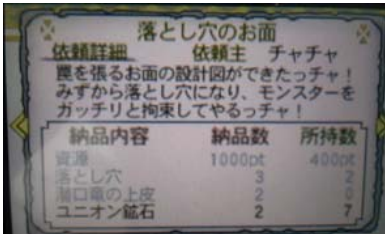
撃龍船を作れ！

依頼詳細 依頼主 村長の息子
蓋山龍との対峙…この《祭》を成功に導くには、強固な撃龍船が必要になる！納品後クエストLv★7をチェックだ！

納品内容	納品数	所持数
資源	2000pt	117pt
雌火竜の堅殻	2	5
土砂竜の堅甲	2	12
カブレライト鉱石	10	12

龙击船素材：雌火龙的坚壳；土砂龙的坚甲；灵鹤石

★★★★★★及之后



落とし穴のお面

依頼詳細 依頼主 チャチャ
罠を張るお面の設計図ができたっチャ！みずから落とし穴になり、モンスターをガッチリと拘束してやるっチャ！

納品内容	納品数	所持数
資源	1000pt	400pt
落とし穴	3	2
潜口竜の上皮	2	0
ユニオン鉱石	2	7

陷阱面具：陷阱、潜口龙的上皮、白鸠石（上位冻土 4 区矿石挖取）

ガーグアフェイク		
依頼詳細	依頼主 チャチャ	
ガーグアのお面を考えついたチャ！ 転んでもただでは起きぬぐたまご産み♪ でオマエをサポートしてやるっチャ！		
納品内容	納品数	所持数
資源	800pt	1923pt
丸鳥の羽	5	4
紅彩鳥の上鱗	1	8
生命の粉	3	64

丸鸟面具：丸鸟的羽，红彩鸟的上鳞；生命之粉（龙之牙与不死虫调和）

大砲のお面

依頼詳細

依頼主

チャチャ

超強力なお面の設計図ができたチャ！
人間大砲ならぬ奇面族大砲っチャ。
相方をぶっ飛ばして大砲撃するっチャ！

納品内容	納品数	所持数
資源	800pt	1686pt
カブレライト鉱石	8	227
爆炎袋	2	23
峯山龍の堅岩殻	1	9

大砲面具：灵鹤石，爆炎袋（上位火龙），峯山龙的坚壳

注：峯山龙的任务为上位7星。这个任务的出现条件为制作击龙船。

配信：

海賊 J のお面		
依頼詳細	依頼主 チャチャ	
何かカッコイイ海賊の夢を見て、すごい お面をひらめいてしまったチャ！ 仲間へのピンチに強くなるのチャ！		
納品内容	納品数	所持数
資源	1200pt	1820pt
財宝 J チケット	2	0
火竜の上鱗	2	0
迅竜の上黒毛	2	0

海盜 J 面具：财宝（配信任务 JUMP 4 连续大狩猎）；火龙的上鳞；迅龙的上黑毛

ケロロフェイク

依頼詳細

依頼主

チャチャ

地球侵略をたくらむ宇宙人の夢を見て、
お面の設計図をひらめいたチャ！
モンスターの注意を引くお面のチャ！

納品内容

納品数

所持数

資源

800pt

1820pt

ケロロ小队入隊証

2

0

灯魚竜のヒレ

2

0

釣りカエル

5

3

青蛙军曹面具：小队入队证（下位配信任务）；灯鱼龙的？（不是皮、棘、尾巴、提灯球……日文苦手）；青蛙鱼饵（水没林 2 区挖取）

其他：

茶茶的白猫面具：与船长交易，4 星物品

茶茶的臭臭面具：与船长交易，5 星物品

茶茶的砥石面具：与船长交易，6 星物品

？？面具：与船长交易

茶茶部分特技及舞曲均要与船长交易

面具效果：

- A，油灯面具：出示信号后灯里会点起火照亮四周。装备后攻击力会增强，暴怒时还会进行炎属性攻击。
- B，烤肉器面具：装备这个面具的茶茶或卡杨巴可以将自己化为烤肉器连续烤肉。
- C，大耳朵面具，发出信号后可提示怪物所在区域，如同染色球效果
- D，壶面具：特定的道具会从壶里冒出来，随着时间变化道具也会随之变化。
- E，砥石面具：通过面具可以研磨武器，一下子回复武器。同时狩猎能力也高，就算不用砥石也很实用。
- F，抵消面具：充分侵染了抵消果实的面具。出示信号后可消除一切属性并回复耐性下降状态。

G: 臭臭面具: 给人粪球印象的面具。脑袋上的大袋里装了很多粪球, 当然在任务中可以把粪球投向怪物。

H: 白猫面具: 炸弹超人

I: 黑猫面具: 从怪物身上偷东西

J: 火龙面具: 怒时能喷火(目前没有见过)

K: 大炮面具: 给出指令后, 变成大炮, 另一个同伴钻进大炮变成炮弹攻击敌人, 攻击后, 同伴回营地休息。

L: 青蛙军曹面具: 未使用过

M: 海盗 J 面具: 未使用过

N: 陷阱面具: 给出指令后, 可设置陷阱, 设置陷阱后如果怪物换取可给出指令收回, 熟练后一场 50 分钟最多设置 3-4 个陷阱。

O: 最高面具: 攻击防御能力超强

P: 丸鸟面具: 未使用过

Q: ?? 面具:

继续 MHP3 的刷钱 BUG 之后, MH3G 也出现了刷钱 bug, 令人失望。达到 HR3; 吃猫饭: 鱼×酒, 选择“蒸”, 必须发动“手配上手”技能(没发动就接个任务退出); 进入线上酒场, 接下载任务“ネギま!・凍る世界の吸血鬼”; 开任务, 回到营地, 道具箱拿完成任务的券; 交券, 完成任务。获得 2 万多块, 和一堆道具……

另外这个任务用来刷护石也很不错, 1 次 1 个